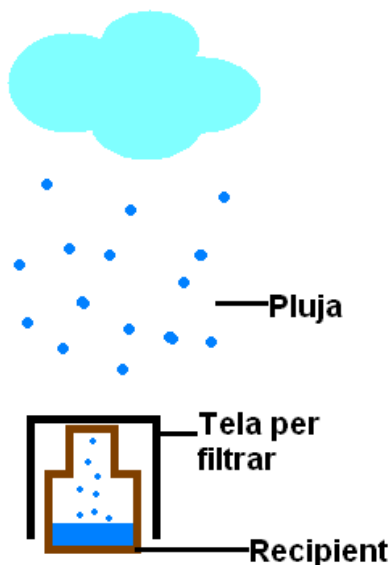


METODES PER RECOLLIR AIGUA

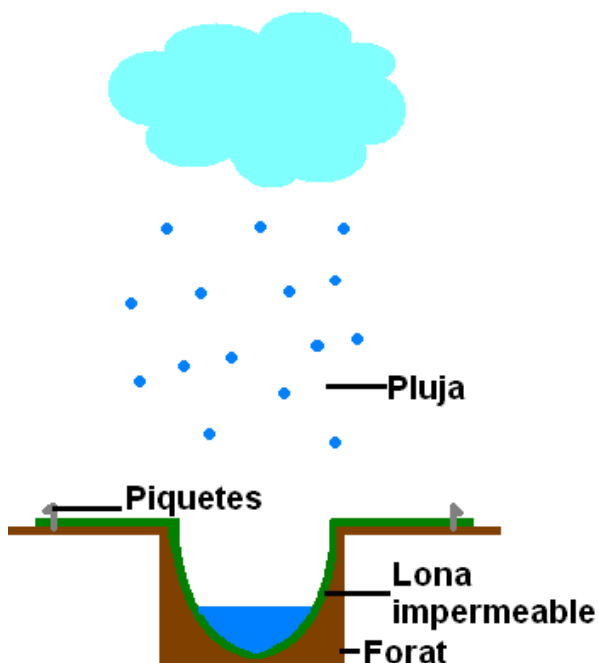
1. Mètode típic (pluja/rosada)



- També es pot fer amb la rosada, però reculls molt poca aigua i s'ha de tenir preparat per la nit.

2. Mètode típic una mica més difícil

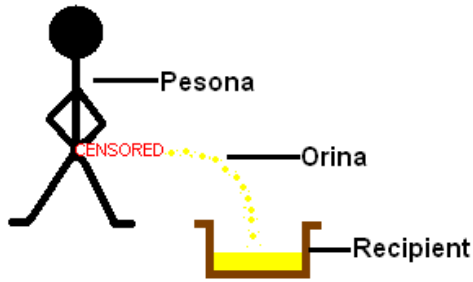
- Per anar més ràpid que en el cas anterior pots muntar un "tenderete", es a dir, una lona impermeable lligada a uns arbres o similar. També pots fer un forat i ficar-hi la lona impermeable.



- Després aboques l'aigua al recipient d'abans perquè es filtri.

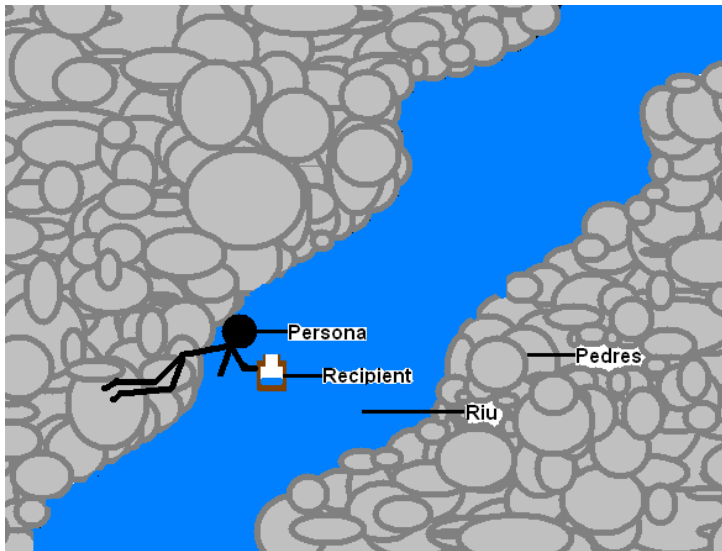
INCONVENIENT: Si hi ha massa aigua, aquesta vessa (ja que es filtra poc a poc) i en perds. Pots combatre aquest problema fent una fusió entre els dos mètodes, posar en el forat la lona impermeable i sobre, i mol ben tensat, la tela que filtri.

3. Mètode desesperat



- Per utilitzar aquest mètode, tens que tenir molta set i cap lloc on aconseguir aigua.
- Per veure "l'aigua" t'has d'esperar a que la urea formi una capa. Quan això passa la treus i ja pots veure-t'ho.


4. Mètode intel·ligent i pràctic



- Has de vigilar de no remoure el fons del riu, perquè sinó l'aigua s'omplirà de pedres i sorra.
- Has d'agafar l'aigua de la superfície.
- Després has de filtrar-la.

5. Mètode cansat

- Aquest cas s'utilitza quan estàs prop d'un lloc on hi ha aigua i no l'agafes perquè no pots.



- Has de recollir-la amb compte per tal de que no se li posi molta sorra.
- Després d'aconseguir-la la tens que filtrar-la.

PD: Per cada cas has de recordar que sempre has de potabilitzar l'aigua. Aprox. has de ficar unes 4 gotes/L.